

kemón

ITALIAN HAIR FASHION



津

UNAMY

波

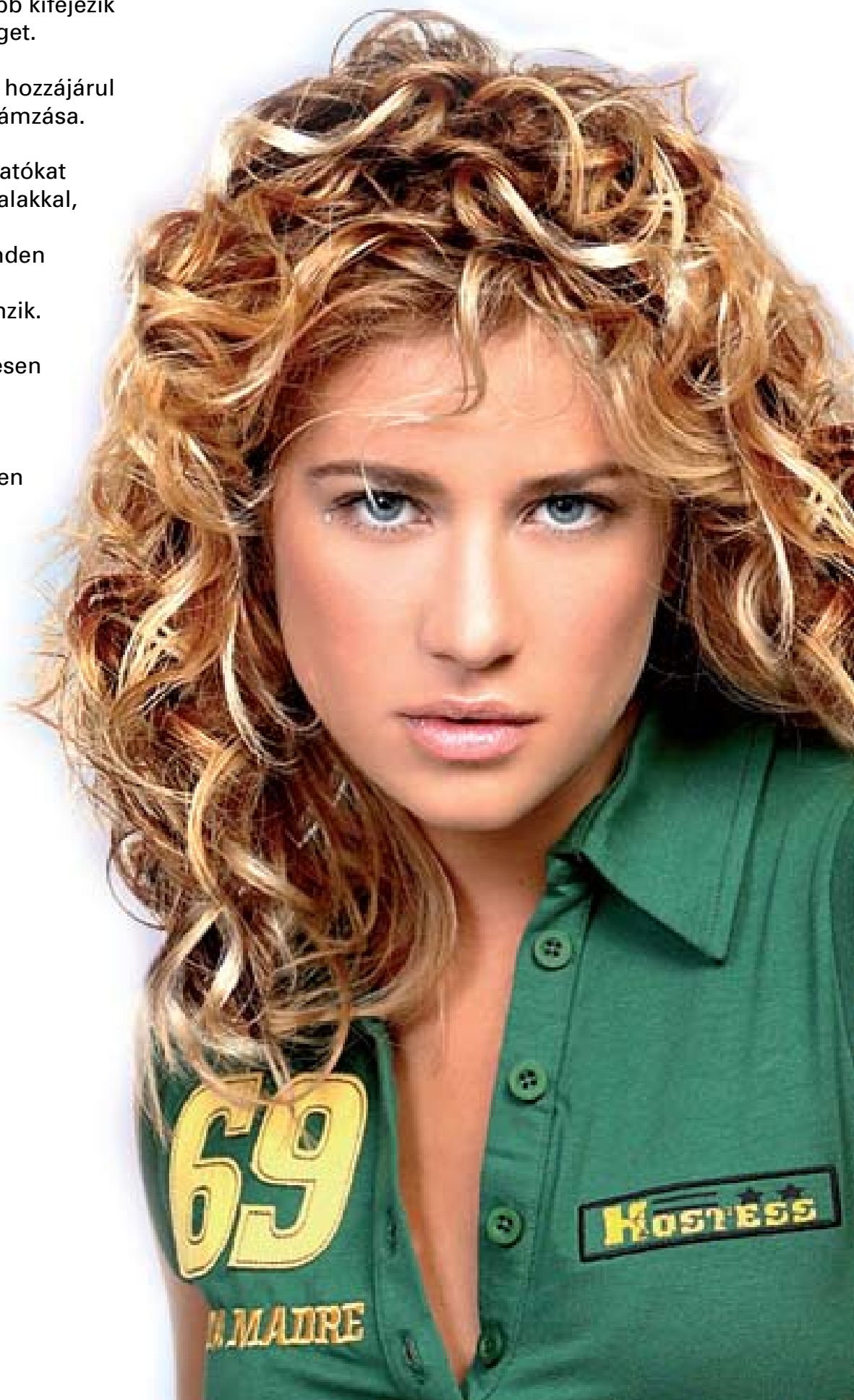
A VOLUMENNÖVELÉS ÚJ DIMENZIÓJA

A hullámok még inkább kifejezik a romantikus nőiességet.

Természetesen ehhez hozzájárul a divat időszakos hullámozása.

A milánói divatbemutatókat időszakosan lágy vonalakkal, könnyű szövetekből készült, lebegő és minden mozdulatnál testet simogató ruhák jellemzik.

A hajstílus természetesen követi a ruhák lágy mozgását, mely összhatásában hozzájárul a tökéletesen harmonikus kecses nőideálhoz.



UNAMY TEXTURE A FORRADALMIAN ÚJ TECHNOLÓGIA

Az **UNAMY TEXTURE** egy innovatív hullámosító folyadék, mely egy folyamattal hoz létre lendületet, hullámot, tartást és göndörséget bármilyen típusú hajban.

Megtartja a haj természetes állapotát, de új meghatározó keresztköteéseket hoz létre. Az eredmény tartós a haj **8 - 10 hétig tart** utána visszakerül **eredeti állapotába**.

Az Unamy Complex természetes aminosav (cistin) származékokból áll. Ezen aktív anyagok összhangban működnek a hajszerkezetben található keresztláncolt kötésekkel új diszulfid hidakat alakítanak ki keratin láncokon keresztül, ezen kívül megerősítik az összes elektrosztatikus kötést amik hozzájárulnak a haj lendületéhez és hullámosságához.

Az Unamy Complex-et protein-szilícium polimerok gazdagítják tovább. Ezek természetes kondicionáló hatóanyagok melyek egyesítik a búza protein bevonat tulajdonságait a szilícium ragyogásával és selymességével.

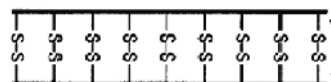
Többfunkciós kondicionáló hatást nyújtanak, mely növeli a göndör haj rugalmasságát.

A felületaktív anyagoknak nedvesítő és hordozó tulajdonságai vannak, melyek a hajszerkezet szintjén hatnak, elősegítik a volumen növekedést. A haj így alkalmasabb az aktív hullámosító anyagok, a javító és védő anyagok befogadására.

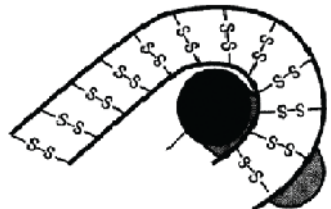
UNAMY TEXTURE VEGYI FOLYAMATA A HAJSZERKEZETBEN

1. A két protein szálát kén híd köti össze.
2. A nedves hajat csavarókra tekerjük.
3. Az UNAMY hullámosító folyadék nem szakítja meg a keratin láncok között természetesen megtalálható diszulfid köteéseket, hanem újakat hoz létre, megerősítve a hajszerkezetben található összes keresztláncolt köteést.

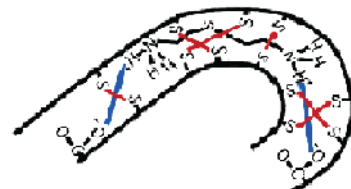
1. Hullámosítás előtt



2. Felcsavarás közben



3. Unamy folyadék alkalmazása



AZ UNAMY TEXTURE HASZNÁLATA

1) Sampon: Alkalmazás előtt a fejbőr dörzsölése nélkül mossa meg a haját olyan hajkímélő samponnal mely nem zárja le a haj szerkezetét. Óvatosan itassa fel a maradék vizet és fésülje meg a haját.

2) Felcsavarás: A kívánt göndörségtől függően csavarja fel csavaróra a haját. Ebben a fázisban fontos víz permetezéssel nyirkos állapotban tartani a haját.

3) Vendég előkészítése: A becsavarás után helyezzen egy csík vattát a hajnövés mentén. Ügyeljünk arra, hogy a vendégünk megfelelő módon be legyen terítve.

4) Termék előkészítése: Öntse át a folyadékot az UNAMY Texture üvegből a felhordó flakonba, csavarja rá a tetejét és kezdje el felhordani. A szükséges mennyiség függ a haj hosszától és a használt csavarók számától. Közepes hosszúságú hajon való alkalmazása esetén kb. 80-100 ml szükséges.

5) A termék alkalmazása: Minden egyes csavarót legalább kétszer alaposan itassunk át Unamy Texture folyadékkal. Ügyeljen arra, hogy bőrrel lehetőleg ne érintkezzen. A haj megfelelő átítatása után cserélje ki a hajnövés mentén a vattacsíkot és fedje le a csavarókat egy nylon sapkával.

6) Tesztelés: A hatóidő alatt a haj húzása nélkül csavarjon ki egy csavarót és ellenőrizze, hogy elérte-e a kívánt göndörséget. Natúr, ellenálló hajon ellenőrizze 5/6 percenként. Színkezelt és melírozott hajon ellenőrizze 2/3 percenként.

7) Öblítés: A hatóidő után a csavarók eltávolítása nélkül öblítse a haját 10 percig, figyeljünk arra hogy minden tincset alaposan öblítsünk le.

8) Csavarók eltávolítása: Az öblítés befejeztével óvatosan, alulról felfelé haladva távolítsa el a csavarókat.

HATÓIDŐ

HAJTÍPUS	HATÓIDŐ
Vastagszálú (ellenálló) haj	Maximum 30 perc
Natúr haj	Maximum 25 perc
Színkezelt haj (max. 20 volumen)	Maximum 15 perc
Mellírozott haj (max. 40%-ban)	Maximum 10 perc

FONTOS: A hatóidő alatt ne használjon hőhatást!



UNAMY CARE KONDITIONÁLLO ÁPOLÓ HABSAMPON

Egy UNAMY szolgáltatást kiegészítő tisztító, kondicionáló hab spray **ylang ylang**-gal és **pisztácia** illattal.

Ideális az UNAMY Texture-rel elért göndörség tisztítására valamint légyságot, rugalmasságot és erőt ad a hajnak.

Különösen ajánlott az UNAMY TEXTURE eredményezett hullámok karbantartására.

Az Unamy Care formulája segít megtartani a hajban kialakított mesterséges kötéseket, ezen túl rugalmasságot dinamizmust ad a göndör fürtöknek.

A polimerek, melyek filmréteget képeznek, antistatikus hatást nyújtanak, tömeget, volumet és ragyogást nyújtva a hajnak.

Használata:

UNAMY CARE ÁPOLÁS:

A csavarók kicsavarása után ossza a haját 3-4 nagy részre és alkalmazza mindegyik részen az Unamy Care kondicionáló sampont.

Az UNAMY CARE spray habot, mely közvetlenül a hajra kerül, gyengéden, dörzsölés nélkül be kell masszírozni (a fejbőrbe is) kb. 3 percig, majd le kell öblíteni.

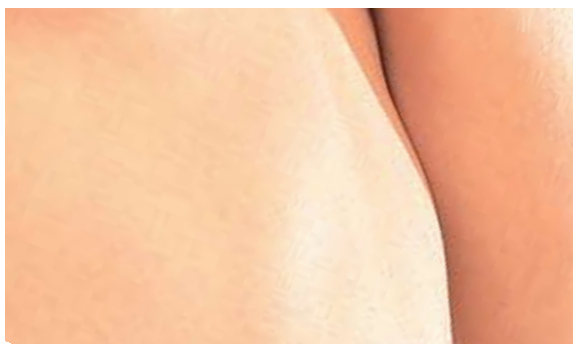
Szárítás:

A kondicionáló UNAMY CARE sampon alkalmazása után gyengéden törölje meg a haját és fésülje meg a széles fogú fésűvel. Majd alakítsa ki a kívánt stílust.





A KLASSZIKUS MINDEN



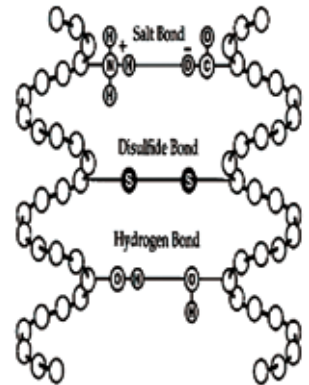
- A hullámosítás kezdete a 20.század elejére tehető, mely a női elvárásokhoz próbált igazodni.
- A nők már ebben a korban is mindent elkövettek azért hogy a hajuk hullámos legyen.
- Ekkor azonban még nem álltak rendelkezésre hajkímélő anyagok, sőt ezen eljárások és termékek kifejezetten igénybe vették a haját és a hajszerkezetet.
- A divat előrehaladtával a hajfestés és a különböző szőkítő világosító eljárások egyre inkább tért hódítottak. Ebben a korban még nem álltak rendelkezésre megfelelő technikai eszközök és olyan hajkímélő hullámosító rendszerek melyek lehetővé tették a hajfestés és dauerolás együttes alkalmazását.
- Ezért az elmúlt években a tartóshullámosítás egyre inkább háttérbe szorult.
- Azonban a tudomány fejlődésének és a kémiai kutatásoknak köszönhetően napjainkra lehetővé vált a hajfestés és tartóshullámosítás együttes alkalmazása.
- A Kemon cég nagy hangsúlyt fektet a legújabb kutatásokra, ezért létrehozta a legújabb hajkímélő tartóshullámosító rendszert Figure termékcsaládot.
- A Figure azért jött létre hogy minden típusú haj esetén tudjunk tartósan hullámokat készíteni a hajkezeléssel igazodva a lehető legkíméletesebb módon.

GÖNDÖRSÉG KOROSZTÁLYNAK

A HAJSZÁLBAN TALÁLHATÓ KÖTÉSEK

A keratin láncok közötti kapcsolatot a különböző típusú kötések biztosítják:

- só kötések
- diszulfid kötések
- hidrogénkötések



A klasszikus tartóshullámosítás kettős eljárással működik:

1. A redukciós hatóanyag behatol a kutikula pikkelyein keresztül a haj belsejébe és szétbontja a kénhidakat
2. A fixáló folyadék újraépíti a kén hidakat és semlegesíti a dauervíz hatását.

A tradicionális tartóshullámosítás megsemmisíti és újraépíti a hajban található kénhidak 30-40%-át.

HULLÁMOSÍTÁS VEGYI FOLYAMATA A HAJSZERKEZETBEN

1. Két protein szál hosszirányú részeit diszulfid kötések csatlakoztatják (-s-s-).
2. A nedves hajat felcsavarjuk csavaróra.
3. Vigyük fel a dauer folyadékot amely tioglicolát sav alapú, ez szétbontja a diszulfid kötések, így a protein molekulák egymás tetejére csúsznak.
4. A dauervíz leöblítése után alkalmazott fixáló újraépíti a diszulfid kötések és a haj felveszi a csavaró alakját.

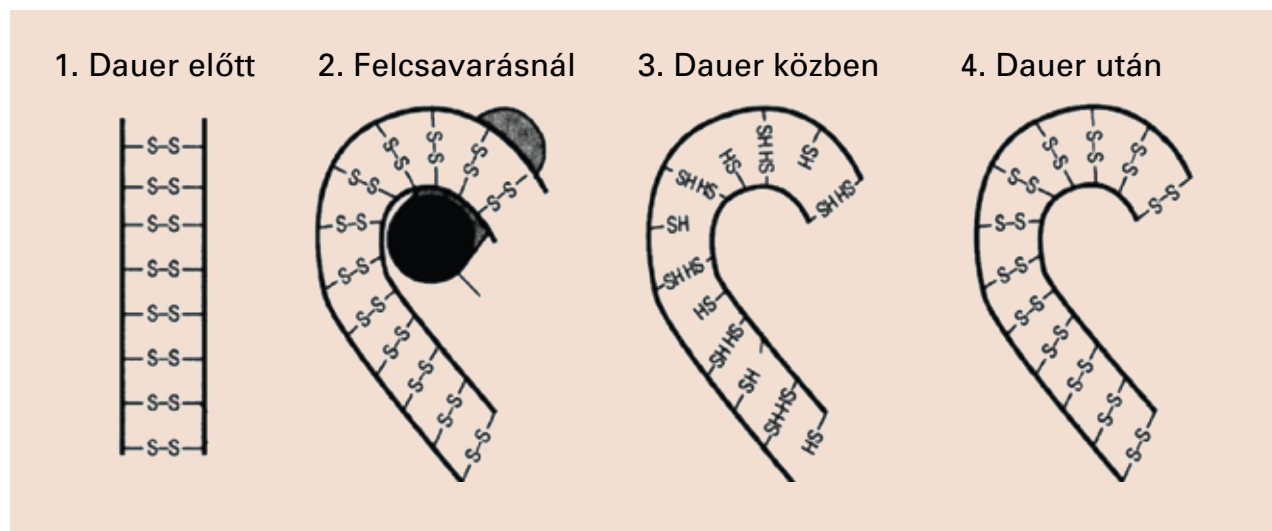


FIGURE A HAJKÍMÉLŐ TARTÓSHULLÁMOSÍTÓ ELJÁRÁS

A dauervizek 3 fajta erősségben 240 ml-es kiszerezésben kaphatóak, mely minden típusú haj tartóshullámosítását lehetővé teszik.

Protamin plus összetevői révén a Figure dauer termékcsalád nagyon kíméletesen hullámosítja a haját

Figure 1

Natúr nehezen hullámosítható hajra

Figure 2

Festett hajra

Figure 3

Roncsolt szőkített hajra



FIGURE DAUERVÍZ	HATÓIDŐ
Figure 1	20-25perc
Figure 2	15-20perc
Figure 3	10-15perc



Figure fixáló

1000 ml-es kiszerezésben kapható. A kialakított hullámok lefixálására, a hajban felbontott kötések visszaállítására.

Használata:

Ha a kívánt göndörséget elértük a további hullámosító folyamatot le kell zárni.

- 1. lépés:** A Figure dauervizet tökéletesen ki kell öblíteni a hajból (legalább 10 perc)
- 2. lépés:** A hajról a csöpögő vizet át kell itatni
- 3. lépés:** Figure fixáló folyadékkal aplikátorral minden egyes tincset alaposan itassunk át, hagyjuk hatni 8 percig
- 4. lépés:** Ismételjük meg a fixálást még egyszer és hagyjuk hatni 4 percig
- 5. lépés:** Hatóidő letelte után óvatosan tekerjük ki a tincseket a haját nyomkodjuk vissza majd öblítsük le a tincseket.

Pre Perm dauer előkezelő

A Pre Perm előkészíti a haját a tartóshullámosításra, oly módon hogy a hajszál sérült részeit egyensúlyba állítja a kevésbé sérült részekkel. Ezáltal tökéletesebb egyenletesebb hullámokat tudunk képezni a hullámosító eljárás során.

- Dauer előkezelő, mely proteinben gazdag alkotóelemei révén pótolja a hajból hiányzó proteinek és erősíti a hajszerkezetet.
- Védőréteget képez a hajszál felületén ezáltal nem engedi a proteinek a hajszálból eltávozni, előkészíti a sérült hajrészeket a dauerolásra.

Használata: Hajmosás után a dauer megkezdése előtt, vigye fel a sérült hajvégekre.



SZAKSZERŰ HULLÁMOSÍTÁS TECHNIKÁJA A FIGURE HULLÁMOSÍTÓ RENDSZERREL

- 1., Mossa meg a haját
- 2., Itassa le a haját törölközővel
- 3., Csavarja fel a haját a kívánt technológiának megfelelően
- 4., Amikor a haját felcsavartuk itassuk át a haját a hajtípushoz megfelelő erősségű Figure dauervízzel
- 5., Várjuk ki a megfelelő hatóidőt
- 6., Hatóidő letelte után bő vízzel öblítse le a dauer folyadékot a tincsekről
- 7., Törölközővel itassa le a felesleges nedvességet
- 8., Vigye fel a Figure fixálót aplikátorral, ügyeljen arra, hogy minden egyes tincset alaposan tasson át
- 9., 8 perc hatóidő letelte után ismételje meg a tincsek átítatását
- 10., Hagyja hatni még 4percig
- 11., Ezután óvatosan csavarja ki a tincseket és nyomkodja át a hullámokat
- 12., Mossa meg a haját
- 13., Alakítsa ki a kívánt formát

A Kemon termékek kizárólagos importőre:

HAIRLINE

Hair-Line Kft. Kemon Divízió

2045 Törökbálint, Jázmin u. 1.
1072 Budapest, Klauzál tér 15.

Tel: 23/332-126

Fax: 23/332-126/116. mellék

e-mail: info@hairline.hu

web: www.kemon.hu

kemøn
ITALIAN HAIR FASHION



kemøn
ITALIAN HAIR FASHION