

kemón

ITALIAN HAIR FASHION



ACTYVA
COLORO



ACTYVA
COLORO

coloro

MIÉRT A COLORO ACTYVA?

A Kemon Cég a vendégek és fodrászok igényeit maximálisan figyelembe véve fejlesztette ki a Coloro Actyva hajfestő termékcsaládot. A Coloro Actyva 4 csomagolásban létezik mely 7 szolgáltatást tesz lehetővé. A Coloro egy olyan egyedülálló termékcsalád mely kifejezetten a Wellnes érzést biztosítja a vendégnek és fodrásznak egyaránt.

A Wellnes hatás a különleges gyümölcsös illatokkal és színekkel játszva valósul meg, mely sorozatonként teljesen egyedi. Különleges krémzselés textúrája leginkább egy lágy kellemes fagyhoz hasonlít.

Ezen túl olyan technikai újítást tartalmaz mely megóvja a hajsálakat a hajfestő szolgáltatás során. Ezáltal a profi fodrászok tökéletesen ragyogó színeket alkothatnak saját kreativitásuknak megfelelően.

A Kemon Cég kifejlesztett egy festést segítő könnyen használható **Színtáblázatot** melyet több mint ezer modellen teszteltek. Ezzel az eszközzel a formula kiválasztás nagyon könnyűvé válik.

A Coloro-val valóra válhat minden fodrász álma:

- Egyszerű módszerekkel tökéletesen ragyogó tartós színek széles skálában
- Előtérbe kerül az egészség a vendég és fodrász számára egyaránt
- Wellnes érzés az illatokkal és színekkel játszva mely egy kellemes és játékos szolgáltatást tesz lehetővé
- Krémes zselés állaga miatt könnyen és gyorsan felhordható formula

MERT NEKÜNK AZ ÖN SZAKMAI SIKERE A FONTOS!

SZÍNEK ILLATOK

SOROZAT	SZÍN		ILLAT	
NATÚR INTENZÍV NATÚR	Természetes		Barack és kajszi finom keveréke	
HAMVAS	Világoskék - lila		Kivi	
ARANY BÉZS	Világos sárga		Ananász	
ARANY RÉZ ARANY TRÓPUSI	Intenzív sárga		Banán	
RÉZ ARANY RÉZ	Narancssárga		Dinnye	
VÖRÖS RÉZ VÖRÖS	Vörös		Cseresznye	
IBOLYA ÉS MAHAGÓNI	Lila		Áfonya	

ACTYVA COLORO, AMITŐL EZ A TERMÉK EGYEDÜLÁLLÓAN KÜLÖNLEGES

A FORMULA

Rendkívül gyengéd csökkentett ammónia tartalommal. Nem tartalmaz parapheniléndiamidot. Bisabololot(kamilla gyulladáscsökkentő komponens) és Protamin Plus összetevőket tartalmaz.

PPD mentes

A **paraphenylenediamid (PPD)** – a haj tartós hajfestésénél az egyik legfontosabb oxidálási közvetítő anyag – helyettesítése **paratoluenediamine-vel (PTD)** történik meg és összhangban van az aktuális trendekkel.

Tesztek kimutatták, hogy a **paraphenylenediamine** egy ismert érzékenységet kiváltó elem és az ezt tartalmazó kozmetikai termék folyamatos használata az addig allergia mentes, személyekben érzékenységet okozhat.

Az alkotóelem **paratoluenediamine-vel** való helyettesítése minimálisra csökkenti a termék iránti allergiás reakciókat.

Actyv Complex-ek a hajszerkezet maximális védelme érdekében

Az Actyv Complex-ek valódi kozmetikai kezeléssé alakítják a Coloro-t.
100% hatékonyság és a hajszerkezet védelme áll a középpontban.

Gazdag, kondicionáló formula 3 típusú ACTYV COMPLEX-szel fokozva:

- Protamin Plus:** amino savak, peptidek, proteinek, ásványok; mélyen ható, rostvédő és sérülés-javító.
- Hidratál:** természetes savtartalom növelők és a Protamin Plus hidratálják a haját, így a hajszerkezet kiegyenlítődik ezért egységes színárnyalat érhető el tőtől a hajvégekig egyazon hatóidőn belül. Így a haj tökéletesen egyszínű és ápolt lesz.
- Ragyogás:** szilícium származékok, polimerek; még a napon is, napi 24 órán át védik a haj színét és egészségét.
- Védelem:** az alpha-bisabololo, egy természetesen származtatott komponens, melyet ha egyesítenek a formulában található kismennyiségű ammóniával, biztonságossá és kíméletesebbé teszi a hajfestést.

AZ ÚJ TECHNOLÓGIA

Tiszta mikro-színezőanyagok, ezek az Actyva Coloro színek rendkívüli csillogásának titkai

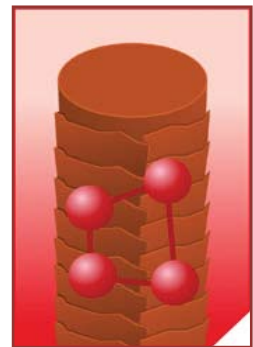
- A kifogástalan végső szint eredményező egyedi kezelés garanciája.
- A KEMON kutatólaboratóriumokban választják ki a legfinomabb pigmenteket. Ezek rendkívül apró szemcsék, melyek teljes tisztaságot nyújtanak.
- Rendkívül kis méretüknek köszönhetően mélyen beszivárognak a hajba, pontos, kifogástalan végső szint biztosítva. Emellett tisztaságuk minimálisra csökkenti az allergia kockázatát.

A hatás:

- a mikro pigmentek beszivárognak a hajszerkezetbe



- hidrogén peroxid jelenlétében felhalmozódnak, nagyobb színmolekulákat kialakítva, melyek hosszabb időre rögzülnek a hajrostokban.



Az eredmény:

- fényesebb, csillogó haj
- hosszan tartó tökéletes szín
- tökéletes haj védelem
- jobban figyelembe veszi a haját az alkalmazási folyamat közben és után.



NÉGY CSOMAGOLÁS, HÉT SZOLGÁLTATÁS

Ez az egyik egyedi tulajdonság, amitől „más hajfestő” rendszer az ACTYVA COLORO. A különleges formulának köszönhetően, mely négy különböző csomagolásban kapható, a Coloro lefedi a technikai színváltoztató szolgáltatások teljes skáláját:



1) Oxidációs hajfestés:

Rendkívüli finomsággal, intenzív színekkel egyszerűen használható az egyedileg kifejlesztett speciális módszernek köszönhetően.



4) Coloro Toners:

A melírozott haj színezésének legbiztonságosabb és legtartósabb módja. Gyengéd formulája szelektíven működik, a természetes szín megváltoztatása nélkül átalakítva a szőkített részeket.



2) Színezés:

A színezés pompás lesz, egyszerűen az előhívószer változtatásával.



5) Coloro Meches Sun:

Egy lépésben világosít és árnyal. Tökéletes kreatív színek létrehozására mind természetes, mind színezett sötét alapokon.



3) Coloro Life:

Egy új szolgáltatás, mely képes újraépíteni a haj szerkezetét és színárnyalatot ad a hajnak.



6) Coloro Meches Moon:

Az első szolgáltatás, mely egy lépésben vissza pigmentál és árnyal. Tökéletes sötétebb részek létrehozására világosított vagy mellírozott alapokon. Garantálja a legtartósabb eredményeket és a gyors megvalósítást.

7) Coloro Hi Lift:

Egy innovatív formula, mely több mint 4 árnyalatot világosít, lehetővé téve 4 szőke árnyalatot, miközben rendkívül gyengéden kezeli a haját és a fejbőrt.

COLORO ACTYVA KÜLÖNLEGES SZÍNEI

Intenzív Természetes Sorozat (.0)

Azoknak, akik tökéletes ősz haj fedést akarnak; (olaj árnyalatú bőrhöz); erős szálú nehezen kezelhető ősz haj teljes befedésére (100%-os ősz haj). Ajánlott, szőkítési alap és természetes úton szőkült hajak (meleg árnyalatok) kompenzálására; természetes árnyalatot kedvelő vendégeknek. Tökéletesen keverhető más sorozatokkal.

Természetes Sorozat (nincs második számmal jelezve)

Természetes sorozat klasszikus ízlésű vendégeknek, akik a lágyabb árnyalatokat igénylik (világosabb bőr árnyalathoz). Vékony szálú ősz hajra ajánlott az ősz haj teljes befedésére (100%-os ősz haj), tökéletesen keverhető más sorozatokkal.

Hamvas Sorozat(.1)

Tökéletes azok számára, akik szeretnék a meleg sárgás árnyalatokat tompítani, nem kívánt melegebb árnyalatok csökkentésére, (ha fehér haj százaléka magas, keverje a természetes sorozattal).

Arany Bézs Sorozat(.23)

Dohány árnyalattól a mogyoró árnyalatig (sötét színeknél a dohány árnyalat világosabb színeknél a mogyoró árnyalatok dominálnak) , fehér haj befedésére (ha fehér haj százaléka magas, keverje a természetes sorozattal).

Arany Sorozat(.3)

Meleg arany árnyalat, széles skálában található, újraéleszti a természetes színeket, csökkenti az intenzív sorozat intenzitását.

Réz Arany Sorozat (.34) – Arany Réz (.43)

Elsődlegesen ragyogó árnyalatok világos árnyalatú bőrhöz meleg szőkéknek. Árnyalat bővítéséhez keverhetjük az Arany vagy Természetes sorozattal.

Trópusi Sorozat (.36) – Arany Mahagóni

A természetes meleg színárnyalatok igazi alternatívája. Meleg barnák, melyek széles skálát biztosítanak. Keverhető más meleg árnyalatokkal, ezért tovább bővíthetjük színeink tárházát. **Tökéletesen fedi az ősz haját természetes árnyalat hozzáadása nélkül.** Ha intenzív meleg árnyalatot szeretnénk elérni ősz hajon, keverjük a .36-os sorozattal.

Réz Sorozat (.4)

Narancssárga meleg színek világos árnyalatoktól az intenzívebb közepes árnyalatokig. Árnyalat bővítéséhez, lágyabb árnyalatok eléréséhez keverhető természetes sorozattal.

Réz Vörös Sorozat (.45)

A sorozat, mely kombinálja a réz ragyogását és a vörös fényes árnyalatait. Árnyalat bővítéséhez keverje a Természetes sorozattal.

Vörös Sorozat(.5) – (.54) Vörös Réz Sorozat

Merész árnyalatok közepes színmélységen. Árnyalattöbbitéshez keverje az Arany vagy Természetes sorozattal.

Mahagóni Sorozat (.6)

Meleg, lágy közepes árnyalat. Az árnyalat bővítéshez keverje természetes sorozattal.

Vörös Mahagóni Sorozat (.56)

Sötét árnyalatban. Az árnyalat bővítéshez keverje a Természetes sorozattal.

Ibolya Sorozat (.7)

Szivárványos, egyedi árnyalatok sötét árnyalatokban. Ha bővíteni szeretné az árnyalatokat, keverje a Természetes sorozattal.

Hi Lift Sorozat (1000 –1001- 1002– 1003)

Intenzíven világosít és árnyal, egy lépésben 4 különböző szőke színárnyalatban. Több, mint 4 szintet világosít.

Tonerek - Árnyalók (10-10.11 – 10.23– 10.3)

Tonerek vagy más néven árnyalók arra hivatottak, hogy a már felvilágosított vagy melírozott haját árnyalják. Világosított vagy melírozott haj tonerizálására 4 különböző színárnyalatban.

Meches Moon

A Coloro Meches Moon egy speciális festék, mely egy lépésben visszapigmentál és árnyal. Elengedhetetlen világos alapon sötét árnyalatú hajon és mellírok készítéséhez. A Coloro Meches Moon 4 árnyalatban érhető el, meleg és hideg reflexív színben.

Meches Sun egy lépésben világosít és árnyal, színes csíkokat készítve a 4 különböző intenzív árnyalatban, 3 intenzív vörös és 1 intenzív arany árnyalat.

SZÍNKÖR AZ ACTYVA COLORO SZÍNEIVEL

A következő ábrán láthatók a különböző Actyva Coloro sorozatok egy színekörön.

Pozíciójuk minden információt megad a színekről, ami a színskálában megtalálható.

Ez az információ akkor hasznos, ha ki kell választani az ellenkező sorozatot a színekörrel, az árnyalatok intenzívebbé fokozása vagy hatástalanítása céljából.



A HAJFESTÉS TECHNIKÁJA

1) HATÁROZZA MEG A KÍVÁNT SZÍNT
(színmélységet és árnyalatot)

2) HATÁROZZA MEG AZ ALAPSZÍNT
Határozza meg a kiinduló színmélységet és színárnyalatot

3) ELLENŐRIZZE, HOGY A KÍVÁNT SZÍN ELÉRHETŐ-E
Ellenőrizze, hogy a kívánt szín elérhető-e? Válassza ki eredménytől függően alkalmazandó Coloro Oxi típusát:
Meleg szín: ▲ Hideg szín: ▲

1. SZÁMÚ SZABÁLY: HATÁROZZA MEG A KÍVÁNT SZÍNT

KÍVÁNT SZÍNMÉLYSÉG Hányas színmélység a vendég kívánsága(1-10-es színmélységig)

MELEG KÍVÁNT SZÍNÁRNYALAT ▲ :

A Természetes sorozat és az összes fantázia szín, kivéve a .1 hamu (hamvas) 7 ibolya(lila) tónusú színek

HIDEG KÍVÁNT SZÍNÁRNYALAT ▲ :1 hamu, 7 Ibolya

2. SZABÁLY: AZ ALPHAJSZÍN MEGHATÁROZÁSA

Fontos meghatározni a vendég alphaszínét, ősz haj arányát ha van, vagyis a természetes alapszín (a hajtónél) és a festett hajszínt a teljes hajhosszán is.

Az alapszín és a kívánt szín meghatározásával lehetséges pontosan meghatározni az alkalmazandó Color Oxi és Actyva Coloro formulákat.

Actyva Coloro színrendszer egy hasznos és kényelmes eszközt biztosít: a kétfunkciós Színskálát:

Színmélységet meghatározó tincsminták
Színárnyalat kiválasztó tincsminták

A tincsminták könnyen levehetőek és a hajba helyezhetőek, ezáltal a diagnózis megállapítása könnyebb lesz.

3. SZABÁLY: ELLENŐRIZZE, HOGY A KÍVÁNT SZÍN ELÉRHETŐ-E

A Kívánt szín és az alapszín megállapítása után szükséges ellenőrizni, hogy a választott szín és az alapszín kompatibilisek-e egymással.

1. Azokban az esetekben, amikor a színsötétítést kell alkalmazni, a fodrásznak el kell döntenie, hogy az eredmény közvetlenül elérhető-e vagy a hajfestés előtt újrapigmentálásra lesz szükség.



2. Azokban az esetekben, amikor a hajfestés során világosítani szeretnénk, a fodrásznak ellenőriznie kell, hogy a kívánt árnyalat hideg vagy meleg és ki kell választania a kívánt szín eléréséhez szükséges megfelelő Coloro Oxi-t.

















































Ha a színmélységet vagy árnyalatot nem lehet elérni, ajánlott a haj előkezelése, elővilágosítása.

A SZÍNRENDSZER MEGHATÁROZÓ TÁBLÁZAT JELMAGYARÁZATA

A Színrendszer meghatározó táblázat használata garantálja a kívánt színmélység és árnyalat elérését, függetlenül, hogy ez természetes, meleg vagy hideg árnyalat.

JELMAGYARÁZAT

-  Hideg Árnyalat
-  Meleg Árnyalat
- DEC** Szőkítés
- RIP.** Eredmény csak előzetes újrapigmentálással érhető el
- OP. RIP** Előzetes újrapigmentálás lehetséges
- 10-20 Ősz hajhoz használjon 20-Vol Coloro Oxi-t, más esetekben használjon 10-Vol Coloro Oxi-t

SZÍNÁRNYALAT SZÍNMELYSÉG	1	2	3	4	5	6	7	8	9	10
1	1 10-20	2 20-30  	3 30-40  	4 40 	5 DEC	6 DEC	7 DEC	8 DEC	9 DEC	10 DEC
2	1 10-20	2 10-20	3 20-30  	4 30-40  	5 40 	6 DEC	7 DEC	8 DEC	9 DEC	10 DEC
3	1 10-20	2 10-20	3 10-20	4 20-30  	5 30-40  	6 40 	7 DEC	8 DEC	9 DEC	10 DEC
4	1 10-20	2 10-20	3 10-20	4 10-20	5 20-30  	6 30-40  	7 40 	8 DEC	9 DEC	10 DEC
5	1 10-20	2 10-20	3 10-20	4 10-20	5 10-20	6 20-30  	7 30-40  	8 40 	9 SUPER S. 	10 DEC
6	1 10-20	2 10-20	3 10-20	4 10-20	5 10-20	6 10-20	7 20-30  	8 30-40  	9 40 	10 SUPER S.  
7	1 10-20	2 10-20	3 10-20	4 10-20	5 10-20	6 10-20	7 10-20	8 20-30  	9 30-40  	10 SUPER S.  
8	1 10-20	2 10-20	3 10-20 	4 10-20	5 10-20	6 10-20	7 10-20	8 10-20	9 20-30  	10 30-40  
9	1 10-20	2 10-20	3 10-20	4 10-20	5 10-20	6 10-20	7 10-20	8 10-20	9 10-20	10 20-30  
10	1 10-20	2 10-20	3 10-20	4 10-20	5 10-20	6 10-20	7 10-20	8 10-20	9 10-20	10 10-20  

COLORO OXI ÉS A HATÓIDŐ

A COLORO OXI 4 koncentrációban érhető el: **10-20-30-40 vol.**

Ősz haj fedésére a 6%-os Coloro Oxi használatát javasoljuk!

COLORO OXI	VILÁGOSÍTÁSI SZINTEK	HATÓ IDŐ
10 VOL 3%	Árnyalat-árnyalaton	30 perc
20 VOL 6%	1 / 2 szint	35 perc
30 VOL 9%	2 / 3 szint	40 perc
40 VOL 12%	3 / 4 szint	50 perc



Hőhatás alkalmazása esetén a hatóidő 50%-al csökken.

OXIDÁLÓSZEREK

COLORO TON

- A Coloro Ton egy alacsony tömeg százaléku (2.7% =9 volumenés) oxidálószer.
- A Coloro Ton színezési szolgáltatásokhoz használható
- Nem világosítja ki a természetes haj színpigmentjeit.

Hatóidő: 5-20perc a kívánt színárnyalattól függően.
Ha a kívánt színárnyalatot elérte mossa meg a haját Color Saver samponnal.



COLORO FIX

A Coloro Fix egy alacsony tömegszázaléku (1.4% = 4.5 volumenés) oxidálószer.

- Aktiválja a Toners árnyalatok színpigmentjeit.
- Nem károsítja a természetes haj színpigmentjeit.
- Coloro Life szolgáltatáshoz is alkalmazható.
- Növeli a bőr és a haj védelmét.

Hatóidő: 15-20perc



OXIDÁCIÓS HAJFESTÉS

Oxidációs hajfestés: 55 Árnyalat

Festéshez - Világosításhoz - Intenzív árnyalatok eléréséhez
Ősz haj 100%-os fedésére

Keverési arány: 1rész festék : 1.5 rész Coloro Oxi



Gyakorlati Tanácsok oxidációs hajfestés esetén:

- Tökéletes festéseredmény érdekében ügyeljünk arra, hogy a festék a hajsálakat elfedje.
- Fontos, hogy csak a lenövést fessük meg mert ha a festett részekre is felhordjuk a festéket pigment felhalmozódás fordulhat elő.
- A hajfesték oxidálószerrel való keverése után azonnal elindul az oxidációs folyamat ezért a kikeverés után azonnal vigyük fel a festéket.
- Az Oxidációs folyamat alatt a hajszín jóval sötétebbnek látszik a kívánt színnél. Pl. A festék 8-as színmélység esetén 5-ös színmélységre sötétedik
- Hamvas .1 – es árnyalatoknál is más az árnyalat az oxidációs folyamat során, a festék enyhén kékeszöld árnyalatú lesz. Ne ijedjünk meg! Várjuk ki a teljes hatóidőt, ha a hajdiagnózis és a formula megválasztása jó volt a várt végeredmény fogjuk kapni.

Lemosás, emulgálás jelentősége:

- Bőrről való festékmaradványok tökéletes eltávolítására, hajmosás előtt a kontúrvonalakat enyhe sampon hozzáadásával erőteljesen masszírozzuk majd papírtörölközővel töröljük le.
- Ügyeljünk arra, hogy a letörlés előtt vízzel ne érintkezzen a kontúrvonal.

ŐSZ HAJ TELJES FEDÉSE

Ősz haj fedéséhez a következő árnyalatokat választhatjuk:

- Természetes sorozat 1-9-es színmélységig
- Intenzív természetes 4.0-8.0-ás színmélységig

Ezeket a sorozatokat akkor használjuk ha szeretnénk a divatszínt élénkségét tompítani.

- Meleg tónusú árnyalatok közül a .36 sorozat 100%-ban fedi az ősz hajszálakat 3.36-8.36

Ezt a sorozatot akkor keverjük a festékhez ha a divatszín élénkségét szeretnénk felerősíteni



+



Alacsony %-ban ősz haj: 0–40%
Közepes %-ban ősz haj: 40–70%
Magas %-ban ősz haj: 70–100%

$\frac{1}{4}$ természetes $\frac{3}{4}$ divatszín
 $\frac{1}{2}$ természetes $\frac{1}{2}$ divatszín
 $\frac{3}{4}$ természetes $\frac{1}{4}$ divatszín

Ősz hajak tökéletes fedéséhez min.6%-os Coloro Oxy szükséges

Pl. 50%-ban ősz haj 5-ös alaphajszínnel

Alapszín: 5-ös
Kívánt szín: 9.1

Formula:

9.1 + 9.0 + 12%-os
Coloro Oxy
50% + 50%
30ml + 30ml + 90ml
12%-os Coloro Oxy

Alapszín: 5-ös
Kívánt szín: 5.7

Formula:

5.7 + 5-ös természetes +
6%-os Coloro Oxy
50% + 50%, 30ml + 30ml +
90ml 6%-os Coloro Oxy
Azért a természetes sorozat-
ból választunk hogy kevésbé
tompítsuk a lila fényét.
Ha azonban nagyon erős szálú
ősz hajjal dolgozunk célszerű
az 5.0-át választani
a keverőszínhez.

Alapszín: 5-ös
Kívánt szín: 7.43

Formula:

7.43 + 7.36 + 9%-os
Coloro Oxy
50% + 50%
30ml + 30ml + 90ml
9%-os Coloro Oxy
az intenzív árnyalat
elérése miatt.

ÁRNYALAT AZ ÁRNYALATON SZÍNEZÉS


Színezés

A színezés pompás „árnyalat-árnyalaton” (szín a színben) lesz, egyszerűen az előhívószer változtatásával. Javasoljuk szín a színben való árnyaláshoz, színsötétítéshez, ha fényesebb árnyalatot szeretnénk elérni a hajon, és fedi az első ősz hajszálakat is.

Keverési Arány:

1rész festék : 2 rész Coloro Tone

Az Actyva Coloro-val lehetséges ragyogó színezett színeket készíteni az oxidációs hajfestéknél használt festékekkel. Így a vendéget be lehet vezetni a színváltoztatás világába a színező szolgáltatással és ugyanazzal a festékekkel egyszerűen tovább lehet lépni az oxidációs hajfestésre, csak az előhívót kell kicserélni.



A színezéshez az összes Coloro árnyalat használható (kivéve a Coloro Meches, Toners és Hi-Lift sorozatokat). Az színezéshez TON előhívót kell keverni 1:2 arányban. A „Ton” előhívó a hajban oxidálja a színt és jelentős pigmenteket állít elő az alap színpigmentek károsítása nélkül.

Gyakorlati Tanácsok színező szolgáltatás esetén:

Színfelfrissítéshez a hajvégekre is használhatjuk miközben a haj tövét meg tudjuk festeni a megfelelő Coloro Actyva Oxidálószerrel.

Szőkített hajak árnyalására.

pl.: Ha a vendég alapszíne 6-os a színmélység nem változtatható csak az árnyalat.

COLORO LIFE

Hajszín és pakolás egyszerre!

Egy teljesen új, egyedülálló szolgáltatás, mely képes újraépíteni a hajszerkezetet és színt ad a hajnak.

Keverési arány: 30 ml Coloro + 15 ml Deep Mask + 90 ml Fix



Gyakorlati Tanácsok Coloro Life szolgáltatás esetén:

Ajánljuk ezt a szolgáltatást színsötétítéshez szín a színben szolgáltatáshoz, a hajszerkezet újjáépítésére. Világosítás esetén a Deep mask-kot a szolgáltatás elvégzése után javasoljuk használni.

Pl.: Ronszolt barnára festett hajnál 5-6-7 színmélységű különböző színű haj egyenletesebbé tételéhez és a haj regenerálására.

Alapszín: 5-7-ig kopott ronszolt

Kívánt szín: Egységes puha lány csillogó 5.3 árnyalat

Formula: 5.3 (30ml) + Deep Mask (15ml) + Coloro Fix (90 ml, 1.4%-os)

COLORO TONERS

A melírozott haj hangsúlyozásának legbiztonságosabb és legtartósabb módja. Gyengéd formulája szelektíven működik, a természetes szín megváltoztatása nélkül átalakítja a fehéritett részeket.

Gyakorlati Tanácsok Coloro Toners szolgáltatás esetén:

Önmagában nem világosít ezért először le kell szőkíteni a haját. Teljes szőkítés után is alkalmazható. A haját fel kell világosítani 10-es színmélységre, ezen az árnyalaton érhetjük el a legtökéletesebb színhatást.

PL.: Ha a vendég alapszíne 4-es a haját le kell szőkíteni 10-es színmélységre.

Utána árnyalhatjuk a kívánt színárnyalattal.



Keverési Arány:

1rész festék : 2 rész Coloro Fix

Árnyalatok: 10.11 / 10 / 10.23 / 10.3

COLORO HI LIFT

A Hi Lift sorozat különleges, szuper-világosító termékekből áll, melyek gyengéden hatnak, miközben képesek 4/5 árnyalatot világosítani. 4 csodálatos reflexív árnyalatot készíthet.

- Az 1000 természetes platina szőkét eredményez 5 és 6 színmélységről kiindulva.
- Az 1002 bézs platina szőkét eredményez 6 és 7 színmélységről kiindulva.
- Az 1003 arany platina szőkét eredményez természetes 5 és 6 színmélységről kiindulva.
- Az 1001 csodálatos hamuszőkét eredményez, természetes 5 és 6 színmélységről kiindulva.

Gyakorlati Tanácsok Coloro Hi Lift szolgáltatás esetén:

Fontos a hatóidő és a keverési arány pontos betartása. Festett hajvégekre ne alkalmazzuk a hajsín és a hajvédelem miatt. A festett hajvégekre a Toners-t ajánljuk.

Keverési arány:

1rész festék : 2 rész 40-Vol Coloro Oxi

A hatóidő: 50 perc (szuper-világosító termékek esetében)



COLORO MECHEs SUN

A Coloro Meches Sun egy lépésben világosít és árnyal, színes csíkokat készítve a következő árnyalatokban:

- Bíborvörös, természetes 1 - 4 színmélységről kiindulva
- Vörös, természetes 1 színmélységről kiindulva
- Narancssárga, természetes 3 -5 színmélységről kiindulva
- LágY arany, természetes 4 - 5 színmélységről kiindulva



Gyakorlati Tanácsok Coloro Meches Sun szolgáltatás esetén

Vörös árnyalatok elérése egy lépésben!

Pl.: Alaphajszín: 4-es

Kívánt szín: Vörös

Formula: Coloro Meches Sun +12% Coloro Oxi

Keverési Arány:

Coloro Meches Sun 1:1.5 arányban

Coloro Oxi-val keverve.



Keverési arány és hatóidő melírozás esetén

Kifejezetten sötét hajak világosítására és intenzív árnyalásához javasolt.

Keverési Arány: Coloro Meches-t 1:1.5 arányban Coloro Oxi-val

Az alábbi táblázatban megtalálhatjuk azokat a színmélységeket amelyre alkalmazható a Coloro Meches Sun.

VÖRÖS	VÖRÖS	BÍBORVÖRÖS	NARANCSSÁRGA	LÁGY ARANY
TERMÉSZETES ÁRNYALAT	1 - 7	1 - 7	3-7	4-8
KOZMETIKAI ÁRNYALAT	4-7	4-7	5-7	5-8
COLORO OXY	20/30/40 vol.	20/30/40 vol.	20/30/40 vol.	20/30/40 vol.
HATÓIDŐ	35 perc 15 perc hőhatással	35 perc 15 perc hőhatással	35 perc 15 perc hőhatással	35 perc 15 perc hőhatással

COLORO MECHEs SUN MINT KEVERŐSZÍN

Gyakorlati Tanácsok Coloro Meches Sun szolgáltatás esetén:

- Abban az esetben ha a színeket még élénkebbé szeretnénk tenni a Coloro Actyva árnyalatait keverhetjük a Coloro Meches Sun termékcsaláddal.
- Használhatjuk vörös melírfestékként és keverőszínek egyaránt.
- Nem fedí az ősz hajat.
- Coloro Meches-t maximálisan ½ részben keverhetjük hozzá a hajfestékhez.

1/2rész Coloro Meches+1/2rész Coloro Actyva(1rész festékanyag) keverjük 1.5 Coloro oxival (másfél rész oxidálószer)

Például: 30ml. Coloro Meches Vörös + 30ml. Coloro 6.5 + 90 ml. Coloro Oxi

Az alábbi táblázat azt mutatja meg milyen árnyatokhoz javasoljuk a keverést **a szín élénkítése** céljából.

VÖRÖS	BÍBORVÖRÖS	NARANCSSÁRGA	LÁGY ARANY
VÖRÖS RÉZ	VÖRÖS	VÖRÖSES RÉZ	TERMÉSZETES
VÖRÖS	VÖRÖSES BARNÁ	VÖRÖS	BÉZS
MAHAGÓNI	IBOLYA	RÉZ	RÉZ ARANY

Az alábbi táblázatban megtalálhatjuk mely színmélységekről festhetjük vissza a hajszínt.

4 SZÍNÁRNYALAT	KÁVÉ	CAPPUCCINO	KARAMELL	MOGYORÓ
TERMÉSZETES ÁRNYALAT	7-10	7-10	7-10	7-10
KOZMETIKAI ÁRNYALAT	7-10	7-10	7-10	7-10
COLORO OXI	10/20 Vol.	10/20 Vol.	10/20 Vol.	10/20 Vol.
HATÓIDŐ	35 perc 15 perc hőhatással	35 perc 15 perc hőhatással	35 perc 15 perc hőhatással	35 perc 15 perc hőhatással

COLORO MÉCHES MOON

A Coloro Meches Moon egy speciális festék, melyet azért fejlesztettek ki hogy a szőke árnyalatokat egy lépésben tudjunk visszafesteni barnára. 5-szörös színpigmentet tartalmaz ezért nincs szükség előpigmentálásra. A színpigmentek jobban stabilizálódnak a hajban. Elengedhetetlen világos alapon, sötét árnyalatú hajon és mellírok készítéséhez.

A Coloro Meches Moon 4 árnyalatban érhető el, meleg és hideg reflexív színben.

A meleg árnyalatok: kávé és karamell.

A hideg árnyalatok: mogyoró és cappuccino.

Keverési Arány:

Mèches Moon 1:1.5

10-20-Vol Coloro Oxi-val



MÉCHES MOON MINT KEVERŐSZÍN:

Ez a sorozat erősíti azokat a pigmenteket melyhez hozzáadják.

Gyakorlati Tanácsok Coloro Meches Moon szolgáltatás esetén:

- Abban az esetben ha a szőke árnyalatokat szeretnénk egy lépésben visszafesteni a Coloro Meches Moon-t keverhetjük a Coloro Actyva árnyalataival.
- Használhatjuk melírfestékként és keverőszínként egyaránt.
- Nem fedi az ősz haját.

Maximálisan a Coloro Méches Moon-ból ½ rész keverhető a Coloro Actyva hajfestékbe.

Például: 30ml. Coloro Meches Cappuccino + 30 ml. Coloro 6.3 + 90 ml. 10- vagy 20-Volume Coloro Oxi.

Az alábbi táblázatban megtalálhatjuk melyik Coloro Meches Moon árnyalatot mely Coloro Actyva színnel keverhetjük.

KÁVÉ	CAPPUCCINO	KARAMELL	MOGYORÓ
TERMÉSZETES	TERMÉSZETES	TERMÉSZETES	TERMÉSZETES
BÉZS	BÉZS	BÉZS	BÉZS
RÉZ	RÉZ	RÉZ	RÉZ
ARANY	ARANY	ARANY	ARANY
TRÓPUSI		TRÓPUSI	

A TRÓPUSI SOROZAT

6 TRÓPUSI SZÍNÁRNYALAT : 3.36 – 4.36 – 5.36 – 6.36 – 7.36 – 8.36

Intenzív ragyogó telt barna árnyalatok.

Tökéletesen fedi az ősz haját természetes árnyalat hozzáadása nélkül.

Ha intenzív meleg árnyalatot szeretnénk elérni ősz hajon, keverjük a .36-os sorozattal.

Használhatjuk: Coloro Ton-nal szín a színben festéshez
Coloro Life szolgáltatáshoz
Természetes hajak felvilágosításához





ACTYVA
COLORO

coloro

A Kemon termékek kizárólagos importőre:

HAIRLINE

Hair-Line Kft. Kemon Divízió

2045 Törökbálint, Jázmin u. 1.
1072 Budapest, Klauzál tér 15.

Tel: 23/332-126

Fax: 23/332-126/116. mellék

e-mail: info@hairline.hu

web: www.kemon.hu

kemøn
ITALIAN HAIR FASHION



kemøn

ITALIAN HAIR FASHION